

**TECNO**

**PHANTOM X2<sup>5G</sup>**

Kullanım Kılavuzu



Kullanım Kılavuzu

Cep Telefonu

Marka: TECNO

Model: AD8

İşburada, TECNO MOBILE LIMITED  
bu Cep Telefonunun 2014/53/EU  
Yönergesinin temel gerekliliklerine  
ve diğer ilgili hükümlerine uygun  
olduğunu beyan eder.

## **Sorun Giderme**

Sorun giderme için lütfen yetkili servisinizle iletişime geçin.

## **Taşıma ve Nakliye**

Cihazınızı taşımadan önce tüm bağlantıları sonlandırdığınızdan ve kablo bağlantılarının kesildiğinden lütfen emin olun. Paketlerken, orijinal kutusunu ve ambalaj malzemelerini kullanın.

## **Bakım ve Onarım**

Tüketici Bakım ve Onarımı. Tüketici tarafından gerçekleştirilebilecek herhangi bir bakım ya da onarım işlemi bulunmamaktadır. Bakım ve onarım ihtiyacınız varsa, Yetkili Servis Listesi'nde listelenmiş olan servis noktalarından destek alabilirsiniz.

Periyodik Bakım Gerektirmemektedir.

## **Verimli Enerji Kullanımı**

Kullanılmadıklarında Bluetooth ve kablosuz ağlar gibi veri bağlantılarını kapatın. Ekran parlaklığını azaltın ve ekranı kısa bir süre sonra kapanacak şekilde ayarlayın. Tuş sesleri gibi gereksiz sesleri kapatın.

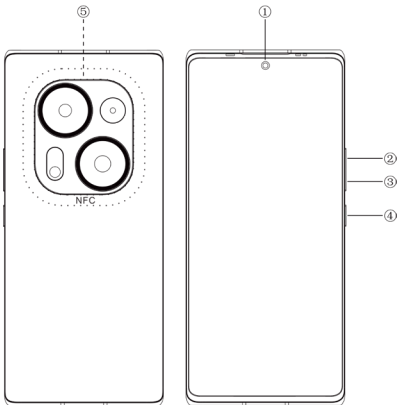
**AEEE Yönetmeliğine Uygundur.**

**Ticaret Bakanlığı Tarafından Tespit Edilen Kullanım**

**Ömrü 5 Yıldır.**

**BU CİHAZ TÜRKİYE ALTYAPISINA UYGUNDUR**

# Telefonunuzu tanıyın



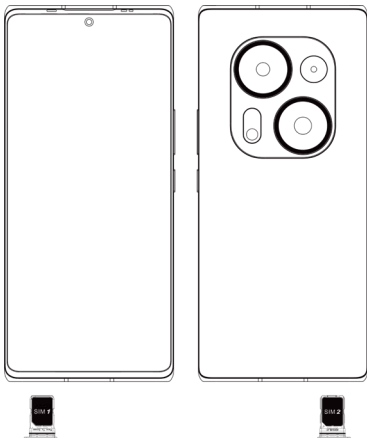
- 1.Ön kamera
- 2.Ses + tuşu
- 3.Ses - tuşu
- 4.Açma/kapama düğmesi
- 5.NFC

# Kurulum ve Kullanım Talimatları

## SIM/SD kart takma

1.Cep telefonunu kapatın.

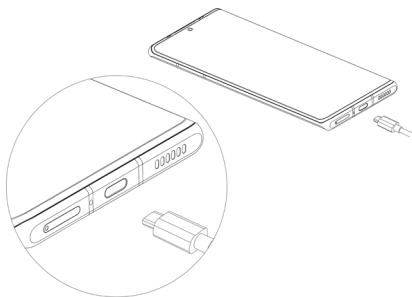
2.SIM/SD kart takma işlemi için aşağıdaki resme bakın.



## Telefonu Őarj etme

Cihazınızı Őarj aleti kullanarak veya USB kablosuyla (telefonla birlikte verilir) bilgisayara bađlayarak Őarj edebilirsiniz.

Sadece TECNO Őarj aleti ve kablolarını kullanın. Diđer Őarj aletleri ya da kablolar cihaza hasar verebilir. Bu durum telefonunuzun garantisini geersiz kılacaktır.



**Not: Cihazınızı ilk atıđınızda karŐınıza ıkan ynergeleri takip ederek kurulumu tamamlayabilirsiniz.**

# Teknik Özellikler

Model	AD8	Akıllı Telefon
Pazarlama Adı	PHANTOM X2 5G	
Ağ	2G/3G/4G/5G	
Bant	2G: B2/3/5/8 3G: B1/B2/B4/B5/B8 4G: FDD-LTE: B1/B2/B3/B4/B5/B7/B8/B20/B28A/B28B/B66 TDD-LTE: B38/B40/B41 5G: sub6 TDD: n38/n40/n41/n77/n78/n79 sub6 FDD: n1/n3/n8/n28/n71	
Boyut: UxGxD (mm)	164,61 x 72,65 x 8,9 mm	
Ekran	Boyut	6,8"
	Malzeme	AMOLED
	Çözünürlük	1080x2400
Bellek	Dahili bellek	8 GB + 256 GB
	Harici bellek	Desteklenmez
Kamera	32M FF/64M (RGBW+OIS) +13M+2M	
Resim ve Zil Sesi	Resim biçimi	bm,gif,png,wbmp,jpg
	Zil sesi biçimi	mp3,aac,amr,m4a,mid,ogg,wav,flac
Multimedya oynatıcı	3gp,mp4,avi,mkv,mov,mpg,3g2,flv,webm	
Veri Bağlantısı	Bluetooth	Var, BT5.3
	WLAN	Var
	USB	TIP C
Arayüz	Şarj	TIP C
	Veri	TIP C
	Kulaklık	TIP C
Pil Kapasitesi	5160 mAh (TİPİK)	
İşletim Sistemi	Android 12	

Bu cihazın kullanımı yerel ağa bağılı olarak kısıtlanabilir.

5 GHz bandındaki kısıtlamalar:

2014/53/EU Yönergesinin 10. (10.) maddesine göre, ambalaj bu telsiz ekipmanının Belçika (BE), Bulgaristan (BG), Çek Cumhuriyeti (CZ), Danimarka (DK), Almanya (DE), Estonya (EE), İrlanda (IE), Yunanistan (EL), İspanya (ES), Fransa (FR), Hırvatistan (HR), İtalya (IT), Kıbrıs (CY), Letonya (LV), Litvanya (LT), Lüksemburg (LU), Macaristan (HU), Malta (MT), Hollanda (NL), Avusturya (AT), Polonya (PL), Portekiz (PT), Romanya (RO), Slovenya (SI), Slovakya (SK), Finlandiya (FI), İsveç (SE), Norveç (NO), Kuzey İrlanda (UK(NI)) açısından Birleşik Krallık, İzlanda (IS), Lihtenştayn (LI), İsviçre (CH) ve Türkiye (TR) pazarlarında bazı kısıtlamalara tabi olacağını gösterir. Bu cihazın WLAN fonksiyonu 5,15 ila 5,35 GHz frekans aralığında çalışmasından dolayı iç mekan kullanımıyla sınırlıdır.

## **Frekans Aralığı (RF):**

E-GSM900: 880-915 MHz (TX), 925-960 MHz (RX);

DCS1800: 1710-1785 MHz (TX), 1805-1880 MHz (RX);

WCDMA BANT I: 1920-1980 MHz (TX), 2110-2170 MHz (RX);

WCDMA BANT VIII: 880-915 MHz (TX), 925-960 MHz (RX);

LTE BANT 1: 1920-1980 MHz (TX), 2110-2170 MHz (RX);

LTE BANT 3: 1710-1785 MHz (TX), 1805-1880 MHz (RX);

LTE BANT 7: 2500-2570 MHz (TX), 2620-2690 MHz (RX);

LTE BANT 8: 880-915 MHz (TX), 925-960 MHz (RX);

LTE BANT 20: 832-862 MHz (TX), 791-821 MHz (RX);

LTE BANT 28: 703-748 MHz (TX), 758-803 MHz (RX);

LTE BANT 38: 2570-2620 MHz (TX), 2570-2620 MHz (RX);

LTE BANT 40: 2300-2400 MHz (TX), 2300-2400 MHz (RX);

NR N1: 1920-1980 MHz (TX), 2110-2170 MHz (RX);

NR N3: 1710-1785 MHz (TX), 1805-1880 MHz (RX);

NR N8: 880-915 MHz (TX), 925-960 MHz (RX);

NR N28: 703-748 MHz (TX), 758-803 MHz (RX);

NR N38: 2570-2620 MHz (TX), 2570-2620 MHz (RX);

NR N40: 2300-2400 MHz (TX), 2300-2400 MHz (RX);

NR N41: 2496-2690MHz(TX), 2496-2690 MHz(RX);

NR N77: 3300-4200 MHz (TX), 3300-4200 MHz (RX);

NR N78: 3300-3800 MHz (TX), 3300-3800 MHz (RX);

NSA:

1-n38/1-n40/1-n41/1-n77/1-n78;

3-n38/3-n40/3-n41/3-n77/3-n78;

7-n40/7-n77/7-n78;

8-n40/8-n41/8-n77/8-n78;

20-n38/20-n40/20-n41/20-n77/20-n78;

28-n40/28-n41/28-n77/28-n78;

38-n78;

40-n41/40-n77/40-n78;

BT: 2400-2483,5 MHz (TX/RX);

Wi-Fi (2.4G): 2400-2483,5 MHz (TX/RX);

Wi-Fi (5G):

BANT 1: 5150-5250 MHz (TX/RX);

BANT 2: 5250-5350 MHz (TX/RX);

BANT 3: 5470-5725 MHz (TX/RX);

BANT 4: 5725-5850 MHz (TX/RX);

GNSS: 1559-1610 MHz (RX);

FM: 87,5-108 MHz (RX);

NFC: 13,553-13,567 MHz (TX/RX)

## **RF Çıkış gücü:**

GSM900: 33 dBm ( $\pm 2$  dB)

DCS1800: 30 dBm ( $\pm 2$  dB)

WCDMA BANT I/VIII: 24 dBm +1,7 dB/-3,7 dB

LTE BANT 1/3/7/8/20/28/38/40: 23 dBm+2,7 dB/-2,7 dB

5G NR SA: 26 dBm +3 dB/-4 dB

5G NR NSA: 23 dBm +3 dB/-4 dB

BT: 0-10 dBm

Wi-Fi: 14 dBm +/-3 dB

NFC: -13,692 dBuA/m@10m

## Özel Soğurma Oranı (SAR) Sertifikalandırması

# BU CİHAZ RADYO DALGALARINA MARUZ KALINMASINA İLİŞKİN ULUSLARARASI YÖNERGELERE UYGUNDUR

Vücut bölümleri	Test değeri	Test mesafesi	Limit
Baş	1,478 W/Kg 10 gr	0 cm	2,0 W/Kg 10 gr
Gövde	1,510 W/Kg 10 gr	0,5 cm	2,0 W/Kg 10 gr

## İKAZ:

- 1.Kulağa ve başa takılan kulaklıklardaki aşırı ses basıncı işitme kaybına neden olabileceğinden, kulaklığı dikkatli kullanın.
- 2.Pilin hatalı türle değiştirilmesi patlama riskine neden olabilir; lütfen kullanılmış pilleri talimatlara göre çöpe atın.
  - bir pilin ateşe ya da sıcak fırına atılması veya mekanik olarak ezilmesi ya da kesilmesi patlamaya neden olabilir;
  - bir pilin aşırı sıcak ortamda bırakılması patlamaya veya kolay tutuşan sıvı ya da gaz sızmasına neden olabilir;
  - aşırı düşük hava basıncına maruz kalan bir pil patlamaya veya kolay tutuşan sıvı ya da gaz sızmasına neden olabilir.

- 3.Ürün bir USB arabirimine sadece USB 2.0 sürümüyle bağlanmalı.
- 4.Adaptör ekipmanın yakınına takılmalı ve kolayca erişilebilir olmalı.
- 5.EUT Sıcaklığı: -10 °C ~+55 °C (Tek başına). 5~+40 °C (adaptörle).
- 6.Adaptör 1: U450TEA  
Giriş: 100-240V ~50/60Hz 1,8A  
Çıkış: 5,0V $\overline{\text{---}}$ 2,0A veya 11,0V $\overline{\text{---}}$ 4,1A MAKS
- Adaptör 2: U450TKA  
Giriş: 100-240V ~ 50/60Hz 1,8A  
Çıkış: 5,0V $\overline{\text{---}}$ 2,0A 10,0W veya 11,0V $\overline{\text{---}}$ 4,1A 45,0W MAKS
- 7.Cihaz vücudunuzdan 5 mm uzakta kullanıldığında RF teknik özelliklerine uygun olup, cihaz tutucusu metal bileşimli olmamalı.
- 8.Olası işitme hasarını önlemek için, yüksek sesle uzun süre boyunca dinlemeyin.
- 9.Kulaklık ve USB kablosu korumalıdır.



High sound pressure with hearing damage risk.  
Do not listen at high volume levels for long periods.



0197



The low band 5.15-5.35 GHz is for indoor use only.

	AT	BE	BG	CH	CY	CZ	DE
	DK	EE	EL	ES	FI	FR	HR
	HU	IE	IS	IT	LI	LT	LU
	LV	MT	NL	NO	PL	PT	RO
	SE	SI	SK	TR	UK(NI)		

Bu cihaz ETSI TS 122 268 standardıyla veya bu standardın yerini alan ulusal ve uluslararası standartlarla ve bu standartların teknik özellikleriyle uyumludur.

Bu cihaz, tüm Türkçe karakterleri içeren ETSI TS 123.038 V8.0.0 (veya sonraki sürüm kodunun) ve ETSI TS 123.040 V8.1.0 (veya sonraki sürüm kodunun) teknik özelliklerine uygundur.

## ÜRETİCİ FİRMA BİLGİLERİ

Unvan: SHENZHEN TECNO TECHNOLOGY CO., LTD.

Adres: 101, Building 24, Waijing Industrial Park, Fumin Community, Fucheng Street, Longhua District, Shenzhen City, P.R.China

## İTHALATCI FİRMA BİLGİLERİ

Unvan: EVOFONE BİLGİ TEKNOLOJİLERİ SANAYİ TİCARET LİMİTED ŞİRKETİ

Adres: KEMANKEŞ KARAMUSTAFA MAH. NECATİBEY CAD.NO.66/1-66/3 BEYOĞLU –İSTANBUL

TEL: 0212 245 36 66

**TECNO**

Güvenlik bilgileri

[www.tecno-mobile.com](http://www.tecno-mobile.com)

## Güvenlik bilgileri

Buradaki güvenlik bilgileri mobil cihazlara yönelik bilgiler içerir. Bazı bilgiler cihazınız için geçerli olmayabilir. Sizin ve başkalarının yaralanmaması ya da cihazın hasar görmemesi için cihazı kullanmadan önce cihaz hakkındaki güvenlik bilgilerini okuyun.

**Uyarı: Elektrik çarpması, yangın ve patlama tehlikesine karşı dikkatli olun**

**Hasarlı elektrik kablolarını, fişleri veya gevşek elektrik prizlerini kullanmayın.**

**Elleriniz ıslakken elektrik kablosuna dokunmayın, şarj aletini kablosundan çekerek çıkarmayın.**

**Elektrik kablosunu bükmeyin veya hasar vermeyin.**

**Cihazı şarj olurken kullanmayın, elleriniz ıslakken cihaza dokunmayın.**

**Şarj aletine veya cihaza kısa devre yaptırmayın.**

**Şarj aletini veya cihazı düşürmeyin ya da darbe almamasını sağlayın.**

**Üreticinin onaylamadığı bir şarj aleti ile pili şarj etmeyin.**

**Sağanak yağış altında cihazı kullanmayın.**

Aksi halde cihaz bozulabilir ve elektrik çarpması riski artar.

**Hasar görmüş veya akmış bir lityum-iyon (Li-ion) pile ellemeyin.**

Li-ion pilinizin güvenli şekilde bertarafı için en yakın yetkili servisle görüşün.

**Cihazı ve şarj aletini dikkatle tutun ve bertaraf edin.**

- Sadece cihazınız için özel olarak tasarlanmış olan Tecno onaylı pil ve şarj aleti kullanın. Uyumsuz pil ve şarj aleti ciddi yaralanmalara ve cihazda hasara neden olabilir.
- Pili veya cihazı asla ateşe atmayın. Kullanılmış pili veya cihazı bertaraf ederken tüm yerel düzenlemelere uyun.
- Pili veya cihazı mikrodalga fırın, ocak veya radyatör gibi ısıtma cihazlarının içine veya üstüne asla koymayın. Cihaz fazla ısındığında patlayabilir.

- Cihazı asla ezmeyin veya delmeyin. Cihazda kısa devreye ve fazla ısınmaya neden olabileceği için cihazın yüksek dış basınca maruz kalmamasını sağlayın.

### **Cihazı, pili ve şarj aletini hasardan koruyun.**

- Cihazın ve pilin çok düşük veya çok yüksek sıcaklıklara maruz kalmamasını sağlayın.
- Aşırı sıcaklıklar cihaza hasar verebilir, cihazın ve pilin şarj kapasitesini ve kullanım ömrünü azaltabilir.
- Pil ile metal nesnelerin temas etmesine izin vermeyin. Bu tür bir temas, pilin + ve – kutupları arasında bir bağlantı oluşturabilir ve pilde geçici ya da kalıcı hasar meydana getirebilir.
- Hasar görmüş bir şarj aletini veya pili asla kullanmayın.

**Dikkat: Erişim kısıtlaması olan alanlarda cihazı kullanırken tüm güvenlik uyarılarına ve düzenlemelere uyun.**

### **Diğer elektronik cihazların yakınında cihazınızı kullanmayın.**

Elektronik cihazların çoğu radyo frekans sinyalleri kullanır. Cihazınız, diğer elektronik cihazlarda parazit yapabilir.

### **Cihazı, kalp pilinin yakınında kullanmayın.**

- Kalp pilinin çalışmasını etkileyebileceği için mümkünse cihazı kalp piline 15 cm'den daha yakın kullanmayın.
- Kalp pili ile olası etkileşimi en aza indirmek için cihazı, sadece kalp pilinin vücudunuzda bulunduğu kısmın karşı tarafında kullanın.

### **Cihazınızı hastanede veya radyo frekansının parazit oluşturabileceği tıbbi ekipmanların yakınında kullanmayın.**

Tıbbi ekipman kullanıyorsanız cihazınızı kullanmadan önce ekipman üreticisiyle görüşerek ekipmanın cihazdan yayılan radyo frekanslarından etkilenip etkilenmeyeceğini öğrenin.

### **İşitme cihazı kullanıyorsanız, radyo frekansı parazit hakkında bilgi için üreticiyle iletişime geçin.**

Cihazdan yayılan radyo frekansı bazı işitme aletlerine parazit yapabilir. Cihazı kullanmadan önce üreticiyle görüşerek işitme aletinin cihazdan yayılan radyo frekanslarından etkilenip etkilenmeyeceğini öğrenin.

## **Potansiyel olarak patlayıcı ortamlarda cihazı kapatın.**

- Potansiyel olarak patlayıcı ortamlarda pili çıkarmak yerine cihazı kapatın.
- Potansiyel olarak patlayıcı ortamlarda her zaman yönetmeliklere, talimatlara ve göstergelere uyun.
- Yakıt ikmali yapılan yerlerde (benzin istasyonları), yakıt veya kimyasal maddelerin yakınında ya da patlayıcı alanlarda cihazınızı kullanmayın.
- Yanıcı sıvıları, gazları veya patlayıcı malzemeleri cihaz, cihaz parçaları veya aksesuarları ile aynı yerde saklamayın ya da taşımayın.

## **Cihazı uçakta kapatın.**

Cihazınız, uçağın elektronik seyrüsefer cihazlarda parazit yapabilir.

## **Cihazınız otomobil ekipmanlarında parazit yapabilir.**

Cihazdan yayılan radyo girişimi nedeniyle arabanızdaki elektronik cihazlar hatalı çalışabilir. Daha fazla bilgi için üretici ile görüşün.

## **Araç kullanırken mobil cihaz kullanımına ilişkin tüm güvenlik uyarılarına ve yönetmeliklerine uyun.**

Sürüş esnasında güvenli araç kullanımı birinci sorumluluğunuzdur. Kanunla yasaklanmışsa sürüş esnasında mobil cihazınızı asla kullanmayın. Sizin ve başkalarının güvenliği için sağduyulu hareket edin ve aşağıdaki tavsiyeleri aklınızda tutun:

- Cihaz hakkında ve hızlı arama ve yeniden arama gibi kolaylık sağlayan özellikler hakkında bilgi sahibi olun. Bu özellikler daha hızlı şekilde mobil cihazınızdan arama yapmanızı veya gelen aramaları cevaplamanızı sağlar.
- Cihazı kolayca erişebileceğiniz bir yere koyun. Gözünüzü yoldan ayırmanıza gerek olmadan kablosuz cihaza erişebileceğinizden emin olun. Uygun olmadığı anlarda gelen aramaları, sesli mesaj servisi sizin yerinize cevaplasın.
- Yoğun trafik ve tehlikeli hava koşullarında aramaları meşgule alın. Yağmur, sulu kar, kar, buz ve yoğun trafik tehlikeli olabilir.

- Not almayın ve telefon numaralarına bakmayın. "Yapılacaklar" listesine not almak veya adres defterine göz atmak, dikkatinizi birinci sorumluluğunuz olan güvenli sürüşten uzaklaştırır.
- Trafiği dikkate alarak makul bir şekilde arama yapın. Aramaları park halindeyken veya yola çıkmadan önce yapın. Aracınız park halindeyken aramalarınızı yapmaya çalışın.
- Dikkatinizi dağıtabileceği için stresli veya duygusal görüşmeler gerçekleştirin. Konuştuğunuz kişiye araç kullandığınızı söyleyin ve dikkatinizi yoldan uzaklaştırabilecek görüşmeleri meşgule alın.
- Yardım istemek için cihazınızı kullanın. Yangın, trafik kazaları veya acil tıbbi durumların olması halinde yerel acil çağrı numarasını arayın.
- Acil durumlarda başkalarına yardım etmek için cihazınızı kullanın. Araba kazası, işlenen bir suç veya hayati tehlike arz eden acil bir durum görürseniz yerel acil çağrı numarasını arayın.
- Gerektiğinde yol yardımını veya özel, acil olmayan bir destek numarasını arayın. Ciddi bir tehlike oluşturmayan bozuk bir araç, bozuk trafik ışığı, görünürde kimsenin yaralanmadığı küçük bir trafik kazası veya çalındığını bildiğiniz bir aracı gördüğünüzde, bu tür durumları bildirmek için belirlenmiş olan numarayı arayın.

## **Kullanım Hatalarına İlişkin Uyarılar**

**Mobil cihazın uygun bakım ve kullanımı Cihazı kuru tutun.**

- Nem ve sıvı, cihazın parçalarına veya elektronik devrelerine hasar verebilir.
- Islaksa cihazı açmayın. Cihaz açıksa derhal kapatın ve pilini çıkarın (cihaz kapanmıyorsa veya pilini çıkaramıyorsanız olduğu gibi bırakın). Daha sonra cihazı bir havlu ile kurulayın ve servise götürün.

- Sıvılar, etiketin rengini deęiřtirir ve bu durum cihazın içinde su hasarı olduęunu gsterir. Cihazda su hasarı oluřması, üreticinin saęladığı garantiyi geersiz kılabilir.

### **Cihazınızı yüksek yoęunlukta toz ya da havada uuřan maddelerin bulunduęu alanlarda kullanmayın ya da saklamayın**

Toz veya yabancı maddeler cihazın arızalanmasına neden olabilir ve yangına ya da elektrik arpmasına yol aabilir.

### **Cihazı sadece dz yzeylere koyun**

Cihaz dřerse hasar grebilir.

### **Cihazı ok sıcak veya ok soęuk yerlerde tutmayın.**

**Cihazınızın kullanılması nerilen sıcaklık aralıęı 5 C ila 35 C'dir**

- Kapalı ara içinde bırakılırsa, ara ii sıcaklığı 80 C'ye kadar ıkabildięi iin cihazınız patlayabilir.
- Cihazı uzun sre boyunca (aracın n panelinde tutarak vs.) doęrudan gneř iřięine maruz bırakmayın.
- Pili 0 C ila 45 C arası sıcaklıklarda saklayın.

### **Cihazı bozuk para, anahtar ve kolye gibi metal nesnelerin yanına koymayın**

- Cihaz izilebilir veya arızalanabilir.
- Pil kutupları metal nesnelerle temas ederse yangın ıkabilir.

### **Cihazı manyetik alanların yakınında bulundurmayın**

- Manyetik alanlara maruz kalması halinde cihaz bozulabilir veya pili bořalabilir.
- Kredi kartları, telefon kartları, banka hesabı kartları ve yolcu binif kartları dahil manyetik řeritli kartlar manyetik alanlardan hasar grebilir.
- Mıknatıslı kapaęı olan tařıma kılıfı ya da aksesuarları kullanmayın veya cihazınızın manyetik alanlarda uzun sreli kalmamasını saęlayın.

### **Cihazı ısıtıcıların, mikrodalga cihazların, sıcak piřirme aletlerinin veya yüksek basınlı kapların yakınına koymayın**

- Pil akabilir.
- Cihaz ařırı ısınabilir ve yangın ıkarabilir.

## **Cihazı düşürmeyin veya cihazın darbe almamasını sağlayın**

- Cihazın ekranı hasar görebilir.
- Bükülür veya şekli bozulursa cihaz hasar görebilir veya parçaları arızalanabilir.

## **Cihaz aşırı ısınırsa cihazı veya uygulamaları bir süreliğine kullanmayın**

Aşırı ısınmış bir cihaza derinin uzun süre temas etmesi halinde, kırmızı lekeler ve pigmentasyon gibi düşük sıcaklık yanık semptomları oluşabilir.

## **Cihazınızın kamera flaşı ya da ışığı varsa, bunu insanların ya da hayvanların gözlerine yakın mesafede kullanmayın**

Gözlere yakın kullanılan flaş, geçici görme kaybına neden olabilir veya gözlere zarar verebilir.

## **Yanıp sönen ışıklara maruz kalırken dikkatli olun**

- Cihazı kullanırken, odanızı biraz aydınlık bırakın ve ekranı gözlerinize çok yakın tutmayın.
- Video izlerken veya Flash tabanlı oyunlar oynarken uzun süre boyunca yanıp sönen ışıklara maruz kalmak nöbet geçirmeye veya baygınlığa neden olabilir. Herhangi bir rahatsızlık hissederseniz cihazı kullanmayı derhal bırakın.

## **Tekrarlı hareketlere bağlı yaralanma riskini azaltın**

Tuşlara basmak, parmakları kullanarak dokunmatik ekranda karakterleri çizmek veya oyun oynamak gibi tekrarlayan işlemleri gerçekleştirirken el, boyun, omuzlar ya da vücudun diğer kısımlarında ara sıra rahatsızlık hissedebilirsiniz. Uzun süreliğine kullanacağınız zaman cihazı rahat bir şekilde kavrayın, tuşlara hafifçe basın ve sık sık nefes alın. Bu tür bir kullanım sırasında veya sonrasında rahatsızlık yaşamaya devam ederseniz cihazı kullanmayı bırakın ve bir doktora başvurun.

## **Pil ve şarj aletinin ömrünü uzatın**

- Aşırı şarj, pil ömrünü kısaltabileceği için cihazı bir haftadan daha uzun süre şarj etmeyin.
- Kullanılmayan cihazın şarjı zamanla boşalır ve kullanılmadan önce tekrar şarj edilmelidir.
- Kullanılmadığı zaman şarj aletini elektrik beslemesinden çıkarın.
- Pili sadece kullanım amacına uygun olarak kullanın.

## Üreticinin onayladığı pilleri, şarj aletlerini, aksesuarları ve malzemeleri kullanın

- Orijinal olmayan pil veya şarj aleti kullanımı cihazın ömrünü kısaltabilir veya cihazın arızalanmasına neden olabilir.
- Tecno tarafından onaylanmayan aksesuarların veya malzemelerin kullanılması durumunda, kullanıcının güvenliğinden Tecno sorumlu tutulamaz.

## Cihazı veya pili ısırmayın ya da emmeyin

- Aksi halde cihaz hasar görebilir ya da patlama gerçekleşebilir.
- Cihazı çocuklar kullanıyorsa uygun şekilde kullandıklarından emin olun.

## Cihazı veya birlikte verilen aksesuarları gözlere, kulaklara ya da ağza sokmayın

Aksi halde boğulma veya ciddi yaralanmalar meydana gelebilir.

## Cihazı kullanırken:

- Cihazı, normal bir telefon ile yapacağınız gibi dik tutun.
- Doğrudan mikrofona konuşun.
- Cihazın dahili antenine dokunmayın. Aksi halde arama kalitesi düşebilir veya cihazın istenmeyen seviyelerde radyo frekansı (RF) enerjisi yaymasına neden olabilir.

## Kulaklık kullanırken kulaklarınızı ve işitme duyurunuzu koruyun

- Çok fazla yüksek sese maruz kalmak işitme duyusunun zarar görmesine neden olabilir.



High sound pressure with hearing damage risk.  
Do not listen at high volume levels for long periods.

- Araç kullanırken yüksek sese maruz kalmak, dikkat dağınıklığına ve kazaya neden olabilir.
- Kulaklıkları bir ses kaynağına takmadan önce her zaman sesi kısın ve konuşmanızı veya müziği duyabilmeniz için yeterli ses düzeyini ayarlayın.
- Kuru ortamlarda, kulaklıkta statik elektrik oluşabilir. Kulaklıkları kuru ortamlarda kullanmayın veya kulaklığı cihaza takmadan önce metal bir nesneye dokunarak statik elektriği boşaltın.

## **Yürürken veya gezerken cihazı kullandığınızda dikkatli olun**

- Sizin veya başkalarının yaralanmasını önlemek için her zaman etrafınıza dikkat edin.
- Kulaklık kablolarının kollarınıza veya yakınlardaki nesnelere dolaşmadığından emin olun.

## **Cihazınızı arka ceplerinizde ya da belinizin etrafında taşımayın**

Düşerseniz yaralanabilir veya cihaza hasar verebilirsiniz.

## **Cihazı sökmeyin, modifiye etmeyin veya onarmayın**

- Cihazda yapılan değişiklikler veya modifikasyonlar, üreticinin sağladığı garantiyi geçersiz kılabilir. Cihazın servise verilmesi gerekiyorsa Tecno Yetkili Servis Merkezi'ne götürün.
- Patlamaya veya yangına neden olabileceği için pili sökmeyin veya delmeyin.

## **Cihazı boyamayın veya cihaza çıkartmalar yapıştırmayın**

Boya ve çıkartmalar hareketli parçaları tıkayabilir ve düzgün çalışmasını engelleyebilir. Cihazın boyasına veya metal parçalarına karşı alerjiniz varsa deride kaşıntı, egzama veya şişkinlik yaşayabilirsiniz. Böyle bir durum olduğunda cihazı kullanmayı bırakın ve doktorunuza başvurun.

## **Temizlik ve Bakım**

### **Cihazı temizlerken:**

- Cihazı ve şarj aletini bir bez veya silecek ile temizleyin.
- Pil kutuplarını bir pamuk yumağı veya havlu ile temizleyin.
- Kimyasal veya temizlik maddesi kullanmayın.

### **Ekran çatlarsa veya kırılırsa cihazı kullanmayın**

Kırık cam veya akrilik, ellerinizin ve yüzünüzün yaralanmasına neden olabilir. Cihazı onarılması için Tecno Yetkili Servis Merkezi'ne götürün.

### **Cihazı kullanım amacı dışında başka bir amaçla kullanmayın**

### **Cihazı halka açık yerlerde kullanırken diğerlerini rahatsız etmemeye çalışın**

### **Çocukların cihazı kullanmasına izin vermeyin**

Cihazınız oyuncak değildir. Kendilerini ve başkalarını yaralayabilecekleri ve cihaza zarar verebilecekleri için çocukların cihazla oynamasına izin vermeyin.

## **Mobil cihazları ve ekipmanı dikkatle yerleştirin**

- Aracınızda takılı olan tüm mobil cihazların veya ilgili ekipmanın sağlam şekilde yerleştirildiğinden emin olun.
- Cihazı ve aksesuarları, hava yastığının açıldığı bir alana veya yakınına koymayın. Uygunsuz yerleştirilen kablosuz ekipman, hava yastıkları hızlıca şiştiğinde ciddi yaralanmalara neden olabilir.

## **Cihazın servisini yalnızca uzman personele yaptırın**

Cihazın servisinin uzman olmayan personel tarafından yapılması cihazın hasar görmesine neden olabilir ve üreticinin sağladığı garantiyi geçersiz kılabilir.

## **SIM kartlarını ve hafıza kartlarını dikkatli kullanın**

- Cihaz bilgi aktarırken veya bilgiye erişirken kartı çıkarmayın. Aksi halde veri kaybı oluşabilir ve/veya kart ya da cihaz hasar görebilir.
- Kartları güçlü darbelere, statik elektriğe ve başka cihazların elektriksel parazitine karşı koruyun.
- Parmaklarınızı veya metal nesnelere kullanarak sarı renkli bağlantı yerlerine veya terminallere dokunmayın. Kirliyse kartı temiz bir bezle silin.

## **Acil durum servislerine erişimi garantiye alın**

Bazı bölgelerde veya koşullarda cihazınızdan acil durum aramaları yapmanız mümkün olmayabilir. Uzak veya gelişmemiş bölgelere seyahat etmeden önce acil durum personeli ile irtibat kurmak için alternatif bir yöntem planlayın.

## **Kişisel ve önemli bilgilerinizi güvende tutun**

- Cihazı kullanırken önemli verileri yedeklediğinizden emin olun. Tecno, herhangi bir veri kaybından sorumlu değildir.
- Kişisel bilgilerinizin kötü amaçlı kullanımını önlemek için cihazı bertaraf ederken tüm verilerinizi yedekleyin ve daha sonra cihazı sıfırlayın.
- Uygulamaları indirirken izinler ekranını dikkatle okuyun. Birçok özelliğe veya kişisel bilgilerinizin önemli bir kısmına erişimi olan uygulamalara karşı özellikle dikkatli olun.

- Onaylanmamış veya şüpheli kullanımlara karşı hesaplarınızı düzenli olarak kontrol edin. Kişisel bilgilerinizin kötü amaçlı kullanımına dair herhangi bir işaret bulursanız hesap bilgilerinizi silmek veya değiştirmek için servis sağlayıcınızla görüşün.
- Cihazın kaybolması veya çalınması halinde kişisel bilgilerinizi korumak için hesaplarınıza ait parolaları değiştirin.
- Kaynağı bilinmeyen uygulamaları kullanmayın ve cihazınızı bir desen, parola veya PIN ile kilitleyin.

### **Telif hakkı ile korunan materyali dağıtmayın**

Telif hakkı ile korunan materyalleri içerik sahibinin izni olmadan dağıtmayın. Aksi halde telif hakkı yasaları ihlal edilmiş olur. Telif hakkı ile korunan materyalin kullanıcı tarafından yasadışı kullanımı nedeniyle ortaya çıkan hiçbir hukuki meselede üretici sorumlu değildir.

### **Ürünün doğru bertarafı**

(Atık Elektrikli ve Elektronik Ekipman)

(Ayrı toplama sistemleri bulunan ülkelerde geçerlidir)



Ürün, aksesuarlar ve belgeler üzerinde bulunan bu işaret, ürünün ve elektronik aksesuarlarının (şarj aleti, kulaklık, USB kablosu vb.) diğer evsel atıklarla birlikte bertaraf edilmemesi gerektiğini belirtir.

Kontrol dışı atıkların çevreye ya da insan sağlığına olası zararını önlemek için lütfen bu öğeleri diğer atık türlerinden

ayırın ve maddi kaynakların sürdürülebilir şekilde yeniden kullanımını artırmak için bunların sorumlu şekilde geri dönüşümlerini sağlayın.

Normal kullanıcılar, bu ürünlerin çevresel olarak güvenli geri dönüşümünü nerede ve nasıl sağlayabilecekleri konusunda bilgi almak için ürünü satın aldıkları satıcı veya yerel yönetim birimleri ile görüşebilir.

Şirket kullanıcıları, tedarikçileri ile görüşmeli ve satın alma sözleşmesinde yer alan şartlar ve koşulları kontrol etmelidir. Bu ürün ve elektronik aksesuarları, bertaraf için diğer ticari atıklar ile karıştırılmamalıdır.

Bu Elektrikli ve Elektronik Eşya, Bazı Zararlı Maddelerin Kullanımının Sınırlandırılmasına Dair Yönetmelik ile uyumludur.

## Bu üründeki pillerin doğru bertarafı



(Ayrı toplama sistemleri bulunan ülkelerde geçerlidir)

Pil, kullanım kılavuzu ve ambalaj üzerinde bulunan bu işaret, bu üründeki pillerin diğer evsel atıklarla birlikte bertaraf edilmemesi gerektiğini belirtir. Varsa Hg, Cd veya Pb kimyasal simgeleri, pilin 2006/66 sayılı AT Direktifinde

belirtilen referans seviyelerinin üzerinde cıva, kadmiyum ve kurşun içerdiğini belirtir. Piller uygun şekilde bertaraf edilmezse bu kimyasal maddeler insan sağlığına veya çevreye zarar verebilir.

Doğal kaynakları korumak ve malzemelerin yeniden kullanımını desteklemek için lütfen pilleri diğer atık türlerinden ayırın ve yerel, ücretsiz pil geri dönüşüm sistemi aracılığıyla bunların geri dönüşümünü sağlayın.

## Bu üründeki pillerin doğru bertarafı

(Ayrı toplama sistemleri bulunan ülkelerde geçerlidir)

Pil, kullanım kılavuzu ve ambalaj üzerinde bulunan bu işaret, bu üründeki pilin diğer evsel atıklarla birlikte bertaraf edilmemesi gerektiğini belirtir. Varsa Hg, Cd veya Pb kimyasal simgeleri, pilin 2006/66 sayılı AT Direktifinde belirtilen referans seviyelerinin üzerinde cıva, kadmiyum ve kurşun içerdiğini belirtir.



Bu üründe bulunan pil, kullanıcı tarafından değiştirilemez. Pilin değişimi ile ilgili bilgi için lütfen servis sağlayıcınızla görüşün. Pili çıkarmaya çalışmayın veya ateşe atmayın. Pili sökmeyin, ezmeyin veya delmeyin. Ürünü elinizden çıkarmayı (atmayı) düşünüyorsanız atık toplama tesisleri pil dahil ürünün geri dönüştürülmesi ve değerlendirilmesi için uygun önlemleri alacaktır.

## Yasal uyarı

Bu cihaz aracılığıyla erişilebilen bazı içerikler ve hizmetler üçüncü taraflara aittir ve telif hakkı, patent, ticari marka ve/veya diğer fikri mülkiyet kanunları ile korunmaktadır. Bu tür içerikler ve hizmetler sadece kişisel ve ticari olmayan kullanımlarınız içindir. Herhangi bir içeriği veya hizmeti, içerik

sahibinin ya da hizmet sağlayıcının izni olmadan kullanmamalısınız. Yukarıda belirtilen hükümlerle sınırlanamazsınız, geçerli içerik sahibi veya hizmet sağlayıcı tarafından açıkça izin verilmedikçe bu cihaz aracılığıyla görüntülenen hiçbir içeriği veya hizmeti, herhangi bir biçimde ya da herhangi bir aracı kullanarak değiştiremez, kopyalayamaz, yeniden yayımlayamaz, yükleyemez, gönderemez, iletmez, dönüştüremez, satamaz, türev çalışmalar oluşturamaz, açıklarından yararlanamaz veya dağıtamazsınız.

**“ÜÇÜNCÜ TARAF İÇERİK VE HİZMETLERİ “OLDUĞU GİBİ” SAĞLANIR. TECNO, BU ŞEKİLDE SAĞLANAN İÇERİK VE HİZMETLER İÇİN AÇIKÇA VEYA ZİMNİ OLARAK HİÇBİR AMAÇLA GARANTİ VERMEMEKTEDİR. TECNO, TİCARİ ELVERİŞLİLİK VEYA BELİRLİ BİR AMACA UYGUNLUK DAHİL ANCAK BUNLARLA SINIRLI OLMAMAK ÜZERE HİÇBİR ZİMNİ GARANTİYİ AÇIKÇA KABUL ETMEMEKTEDİR. TECNO, BU CİHAZ ARACILIĞIYLA KULLANILAN HİÇBİR İÇERİĞİN VEYA HİZMETİN DOĞRULUĞUNU, GEÇERLİLİĞİNİ, GÜNCELLİĞİNİ, KANUNİLİĞİNİ VEYA EKSİKSİZLİĞİNİ GARANTİ ETMEZ VE İHMAL DAHİL HİÇBİR KOŞUL ALTINDA TECNO, SÖZLEŞME VEYA HAKSIZ FİİL KAPSAMINDA VEYA DIŞINDA HİÇBİR DOĞRUDAN, DOLAYLI, ARIZİ, ÖZEL VEYA SONUÇ OLARAK OLUŞAN ZARARDAN, AVUKAT GİDERLERİNDEN, MASRAFLARDAN YA DA İÇERDİĞİ BİLGİDEN KAYNAKLANAN VEYA BAĞLANTILI OLAN HİÇBİR BAŞKA ZARARDAN YA DA BU TÜR ZARARLARIN OLMASI İHTİMALİNE KARŞI HABERDAR EDİLMİŞ OLSA DA SİZ VEYA HERHANGİ BİR ÜÇÜNCÜ TARAFIN HERHANGİ BİR İÇERİĞİ VEYA HİZMETİ KULLANIMINDAN DOĞAN ZARARLARDAN SORUMLU TUTULAMAZ.”**

Üçüncü taraf hizmetleri herhangi bir zamanda sonlandırılabilir veya kesilebilir ve Tecno, herhangi bir içeriğin ya da hizmetin herhangi bir süre boyunca kullanılabilir olacağına ilişkin bir taahhüt veya garanti vermemektedir. Ağlar ve iletim olanakları aracılığıyla üçüncü taraflarca iletilen içerik ve hizmetler üzerinde Tecno kontrol sahibi değildir. Burada yer alan genel yasal uyarı ile sınırlı olmaksızın Tecno, bu cihaz aracılığıyla kullanılabilen herhangi bir içeriğin veya hizmetin herhangi bir şekilde kesintiye uğramasından ya da geçici olarak durdurulmasından kaynaklı tüm sorumluluğu veya yükümlülüğü açıkça reddetmektedir.

Tecno, içerik ve hizmetlerle ilgili müşteri hizmetlerinden sorumlu veya yükümlü değildir. İçerik veya hizmetlerle ilgili tüm soru ve istekler doğrudan ilgili içerik ve hizmet sağlayıcısına yöneltilmelidir.

## **Tüketici Seçimlilik Hakları**

**Malın ayıplı olduğunun anlaşılması durumunda tüketici, 6502 sayılı Tüketicinin Korunması Hakkında Kanununun 11 inci maddesinde yer alan;**

- a- Sözleşmeden dönme,**
- b- Satış bedelinden indirim isteme,**
- c- Ücretsiz onarılmasını isteme,**
- ç- Satılanın ayıpsız bir misli ile değiştirilmesini isteme, haklarından birini kullanabilir.**

**Tüketicinin bu haklardan ücretsiz onarım hakkını seçmesi durumunda satıcı; işçilik masrafı, değiştirilen parça bedeli ya da başka herhangi bir ad altında hiçbir ücret talep etmeksizin malın onarımını yapmak veya yaptırmakla yükümlüdür. Tüketici ücretsiz onarım hakkını üretici veya ithalatçıya karşı da kullanabilir. Satıcı, üretici ve ithalatçı tüketicinin bu hakkını**

**kullanmasından müteselsilen sorumludur.**

**Tüketicinin, ücretsiz onarım hakkını kullanması halinde malın;**

- Garanti süresi içinde tekrar arızalanması,**
- Tamiri için gereken azami sürenin aşılması,**
- Tamirinin mümkün olmadığının, yetkili servis istasyonu, satıcı, üretici veya ithalatçı tarafından bir raporla belirlenmesi durumlarında; tüketici malın bedel iadesini, ayıp oranında bedel indirimini veya imkân varsa malın ayıpsız misli ile değiştirilmesini satıcıdan talep edebilir. Satıcı, tüketicinin talebini reddedemez.**

**Bu talebin yerine getirilmemesi durumunda satıcı, üretici ve ithalatçı müteselsilen sorumludur.**

**Tüketici, garantiden doğan haklarının kullanılması ile ilgili olarak çıkabilecek uyuşmazlıklarda yerleşim yerinin bulunduğu veya tüketici işleminin yapıldığı yerdeki Tüketici Hakem Heyetine veya Tüketici Mahkemesine başvurabilir.**

## **Servis Bilgi Sistemi**

**<https://www.servis.gov.tr/> Adresinden yetkili servis listelerine ulaşabilirsiniz.**

## **Yetkili Servis Bilgileri**

**Tüm Yetkili servislere [www.tecno-mobile.com/tr/onarim](http://www.tecno-mobile.com/tr/onarim) merkezleri adresimizden ulaşabilirsiniz.**

## AB Uygunluk Beyanı

Biz burada, **Radio Ekipmanı Direktifi (RED) 2014/53/EU** içinde belirtilen temel gerekliliklerin ürünümüz için aşağıdaki gibi eksiksiz bir şekilde yerine getirildiğini beyan ediyoruz:

**Ürün Adı** Cep telefonu  
**Marka Adı / Model** TECNO / AD8

Uygunluk soruşturması için aşağıdaki standartlar uygulanmıştır:

<input checked="" type="checkbox"/> Safety	EN62368-1:2014+A11:2017;EN IEC 62368-1:2020+A11:2020;
<input checked="" type="checkbox"/> Health	EN 50360:2017; EN 50566:2017; EN 62479:2010 EN 301 489-1 V2.2.3; EN 301 489-3 V2.1.1; EN 301 489-17 V3.2.4;EN 301 489-19 V2.1.1;EN 301 489-52 V1.2.1 ; EN 55035:2017+A11:2020;EN 55032:2015+A11:2020; EN61000-3-2:2019;EN61000-3-3:2013+A1:2019;
<input checked="" type="checkbox"/> EMC	EN 300 328 V2.2.2 ;EN 301 893 V2.1.1; EN 301 511 V12.5.1 ;EN 301 908-1 V15.1.1; EN 301 908-2 V13.1.1; EN 303 345-3 V1.1.1;
<input checked="" type="checkbox"/> Radio	EN303 413 V1.2.1;EN 300 330 V2.1.1; EN 303 345-1 V1.1.1;EN 300 440 V2.2.1;EN 301 908-13 V13.2.1 ; TS 138 101-1 V16.12.1;TS 138 101-3 V16.12.0; TS 138 521-1 V17.4.1;TS 138 521-3 V17.4.0;
<input checked="" type="checkbox"/> Acil Durum Hizmetleri	AB 2019/320 SAYILI YETKİ DEVRİNE DAYANAN TÜZÜKLE UYUM [LKELELER]

### Bildirim Yapılan Kurum numarası: 0197 TÜV Rheinland LGA Products GmbH

Ayrıca, ISO gerekliliği süreç içi kalite kontrol prosedürünün yanı sıra imalat işlemine de ulaşılmıştır. Test raporlarının yanı sıra teknik doküman, son ürünün üretilmesinden en az 10 yıl sonra denetim için herhangi bir Üye Devletin ilgili ulusal makamlarının emrinde üretilecektir.

Bu bildirimle ilişkin ayrıntılı iletişim bilgileri, bu bildirimle ilgili tüm konuların penceresi olarak aşağıda listelenmiştir.

### Üretici Bilgisi:

**Şirket:** SHENZHEN TECNO TECHNOLOGY CO., LTD.

**Adres:** 101, Building 24, Waijing Industrial Park, Fumin Community, Fucheng Street, Longhua District, Shenzhen City, P.R. China

**İsim / Unvan:** nengyong.wu

Teknik Müdür

**İmza / Kaşe Tarih:** 04.12.2022

**Şirket** TECNO MOBILE LIMITED

**Adres** Flat N, 16/E, Block B, Universal Industrial Centre, 19-25 Shan Mei Street, Fotan, New Territories, Hong Kong

**Ad / Unvan** Ha Le

Genel Müdür

**İmza / Kaşe Tarih:** 04.11.2022



**TECNO**

## EU Declaration of Conformity

We, hereby declare that the essential requirements set out in the **Radio Equipment Directive (RED)2014/53/EU** have been fully fulfilled on our product with indication as below:

**Product Name** Mobile phone

**Brand Name / Model** TECNO / AD8

The following standards have been applied for the investigation of compliance:

<input checked="" type="checkbox"/> Safety	EN62368-1:2014+A11:2017;EN IEC 62368-1:2020+A11:2020;
<input checked="" type="checkbox"/> Health	EN 50360:2017; EN 50566:2017; EN 62479:2010; EN 301 489-1 V2.2.3; EN 301 489-3 V2.1.1; EN 301 489-17 V3.2.4;EN 301 489-19 V2.1.1;EN 301 489-52 V1.2.1 ; <input checked="" type="checkbox"/> EMC
	EN 55035:2017+A11:2020;EN 55032:2015+A11:2020; EN61000-3-2:2019;EN61000-3-3:2013+A1:2019; EN 300 328 V2.2.2;EN 301 893 V2.1.1; EN 301 511 V12.5.1 ;EN 301 908-1 V15.1.1; EN 301 908-2 V13.1.1; EN 303 345-3 V1.1.1; <input checked="" type="checkbox"/> Radio
	EN303 413 V1.2.1;EN 300 330 V2.1.1; EN 303 345-1 V1.1.1;EN 300 440 V2.2.1;EN 301 908-13 V13.2.1 ; TS 138 101-1 V16.12.1;TS 138 101-3 V16.12.0; TS 138 521-1 V17.4.1;TS 138 521-3 V17.4.0;
<input checked="" type="checkbox"/> Emergency Services	GUIDELINES FOR COMPLIANCE WITH DELEGATED REGULATION (EU) 2019/320

**Notified Body number 0197 TÜV Rheinland LGA Products GmbH**

Furthermore, the ISO requirement for the in-process quality control procedure as well as the manufacturing process has been reached. The technical document as well as the test reports will be kept for a period at least 10 years after the last product has been manufactured at the disposal of the relevant national authorities of any Member State for inspection.

Detail contact information for this declaration has been listed below as the window of any issues relevant for this declaration.

### Manufacturer Information:

Company:SHENZHEN TECNO TECHNOLOGY CO.,LTD.

Address:101,Building 24,Waijing Industrial Park,Fumin Community,Fucheng Street,Longhua

District,Shenzhen City,P.R.China

Name/Title:nengsong wu

Technical Manager

Signature / stamp  Date: 2022-11-04

Company TECNO MOBILE LIMITED

Address Flat N, 16/F., Block B, Universal Industrial Centre, 19-25 Shan Mei Street, Fotan, New Territories, Hong Kong

Name/Title Ha Le

General Manager

Signature / stamp  Date: 2022-11-04



**TECNO**

HiOS runs on Android™ OS.  
Android is a trademark of Google LLC.